



2025
Manual de
graduación para
padres y alumnos

ÍNDICE

Propósito y participación	3
Fechas de graduación	4
Fechas de los ensayos de graduación	5
Vestimenta de graduación y expectativas de comportamiento...6	
Orden de la ceremonia y procedimientos	8
Fotografías.....	9
Expectativas de la audiencia	10
Estacionamiento e información para los invitados.....	11
Seguridad en el lugar de la graduación	11





Propósito y participación

El propósito de este manual es proporcionarles a los padres, a los tutores, estudiantes y miembros de la familia información útil para nuestras próximas ceremonias de graduación.

La ceremonia de graduación es un evento escolar honorario y planificado detenidamente que se centra en la celebración de los logros de los estudiantes tras cumplir con los requisitos estatales de graduación.

Reunión de la clase de último año de preparatoria

Cada año, antes de que termine el mes de febrero, el director o la directora de la escuela se debe reunir con la clase de último año para repasar las directrices e información relacionada con la graduación y la elegibilidad de los estudiantes para participar en el ensayo y la ceremonia de graduación.

Durante la reunión de la clase de último año, el director o directora escolar debe revisar los estándares de conducta para el resto del año escolar que incluye el ensayo y la ceremonia de graduación.

Los estudiantes de último año firmarán el Compromiso de Participación para la Ceremonia de Graduación [\[FORMULARIO F 53-A\]](#) para asegurar que todos los estudiantes entiendan las implicaciones de las acciones que infrinjan el Código de Conducta Estudiantil ya que podría resultar en que se le prohíba al estudiante participar en este privilegio honorario relacionado con la escuela.

PROGRAMA DE GRADUACIÓN DE LA CLASE 2025 DEL SAISD



viernes, 30 de mayo a las 10 a.m.
Young Women's Leadership
Alamo Convocation Center



viernes, 30 de mayo a la 1 p.m.
Adult y Comm Ed.
Alamo Convocation Center



viernes, 30 de mayo a la 3 p.m.
Young Men's Leadership
Alamo Convocation Center



sábado, 31 de mayo a las 10 a.m.
Fox Tech High School
Alamo Convocation Center



sábado, 31 de mayo a la 1 p.m.
Travis ECHS
Alamo Convocation Center



sábado, 31 de mayo a las 4 p.m.
St Philip's ECHS
Alamo Convocation Center



sábado, 31 de mayo a las 6 p.m.
Houston High School
Alamo Convocation Center



martes, 3 de junio a las 10 a.m.
Jefferson High School
Freeman Coliseum



martes, 3 de junio a la 1:30 p.m.
Burbank High School
Freeman Coliseum



martes, 3 de junio a las 5 p.m.
Brackenridge High School
Freeman Coliseum



miércoles, 4 de junio a las 10 a.m.
ALA
Alamo Convocation Center



miércoles, 4 de junio a la 1 p.m.
CAST Tech High School
Alamo Convocation Center



miércoles, 4 de junio a las 4 p.m.
CAST Med High School
Alamo Convocation Center



miércoles, 4 de junio a las 6 p.m.
Highlands High School
Alamo Convocation Center



jueves, 5 de junio a las 10 a.m.
Lanier High School
Alamo Convocation Center



jueves, 5 de junio a las 10 a.m.
Edison High School
Alamo Convocation Center

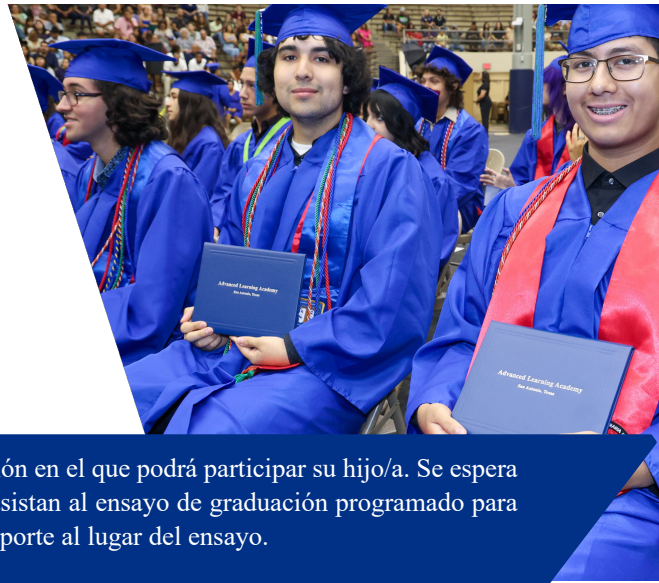


jueves, 5 de junio a las 10 a.m.
Cooper Academy
Alamo Convocation Center



jueves, 5 de junio a las 10 a.m.
Healy-Murphy Center
Alamo Convocation Center

Fechas de los ensayos de graduación



Habr  un ensayo en el sitio de la graduaci n en el que podr  participar su hijo/a. Se espera que todos los estudiantes de  ltimo a o asistan al ensayo de graduaci n programado para su escuela. El distrito proporcionar  transporte al lugar del ensayo.

Escuela	Fecha	Hora	Ubicaci�n
YWLA	lunes, 19 de mayo	9 a.m.–10:30 a.m.	Alamo Convocation
YMLA	lunes, 19 de mayo	11 a.m.–12:30 p.m.	Alamo Convocation
Fox Tech ECHS	lunes, 19 de mayo	1 p.m.–2:30 p.m.	Alamo Convocation
Travis ECHS	lunes, 19 de mayo	3 p.m.–4:30 p.m.	Alamo Convocation
St. Philip’s ECHS	martes, 20 de mayo	8:30 a.m.- 10 a.m.	Alamo Convocation
Sam Houston HS	martes, 20 de mayo	10:30 a.m. -12:30 p.m.	Alamo Convocation
ALA	martes, 20 de mayo	1 p.m. –2:30 p.m.	Alamo Convocation
Adult y Comm Ed.	martes, 20 de mayo	5 p.m.- 6:30 p.m.	Alamo Convocation
CAST Tech	mi�rcoles, 21 de mayo	8:30 a.m.-10 a.m.	Alamo Convocation
Highlands HS	mi�rcoles, 21 de mayo	10:30 a.m. -12:30 p.m.	Alamo Convocation
Cooper Academy	mi�rcoles, 21 de mayo	1 p.m. –2:30 p.m.	Alamo Convocation
CAST Med	jueves, 22 de mayo	8:30 a.m.- 10 a.m.	Alamo Convocation
Lanier HS	jueves, 22 de mayo	10:30 a.m. -12:30 p.m.	Alamo Convocation
Healy-Murphy Center	jueves, 22 de mayo	1 p.m.-2:30 p.m.	Alamo Convocation
Edison HS	viernes, 23 de mayo	9 a.m. -11 a.m.	Alamo Convocation
Jefferson HS	lunes, 2 de junio	8:00 a.m.	Freeman Coliseum
Burbank HS	lunes, 2 de junio	10:30 a.m.	Freeman Coliseum
Brackenridge HS	lunes, 2 de junio	1 p.m.	Freeman Coliseum

Vestimenta de graduación y expectativas de comportamiento



Expectativas:

1. Se requiere vestimenta apropiada para la escuela, como pantalones, camisas, blusas, faldas o vestidos.
2. Cualquier estudiante que no siga estas directrices no tendrá permitido participar en la ceremonia. El director o la directora de la escuela tiene la última palabra para aprobar la vestimenta de los estudiantes, incluso las decoraciones en sus birretes.
3. Los graduados que muestren comportamiento perjudicial serán sacados de la ceremonia.
4. A los graduados no se les permitirá llevar bolsos ni bolsas.
5. NO se permiten globos de helio, objetos que hacen ruido, letreros ni otros artículos que causen distracción como confeti, pelotas de playa, aerosoles de serpentina, etc. y estos artículos se confiscarán por la administración escolar y el personal antes de entrar.
6. La violación de las reglas en la graduación podría anular la participación del graduado en la ceremonia.
7. Todas las deudas escolares deben estar saldadas.
8. Los estudiantes deben llegar una hora antes para organizarse y prepararse.
9. Los líderes escolares y los estudiantes estarán en fila exactamente 15 minutos antes de que comience la ceremonia, donde se reunirán con miembros de la junta y liderazgo del distrito.
10. El director o directora dirigirá la procesión de los estudiantes hacia el lugar de graduación y dirigirá la salida al final de la ceremonia.
11. Se les invitará a los estudiantes a reunirse con sus padres en el estacionamiento indicado en el lugar de la graduación.

Togas y birretes:

El director o directora de la escuela o la persona asignada organizará a lo largo del año el acceso de los estudiantes para comprar anillos, birretes, togas, invitaciones y otros servicios relacionados con la graduación.

La escuela es responsable de facilitar la compra de las togas y birretes para los estudiantes. El proveedor actual es High School Achievements/Jostens South Texas. La información de contacto se encuentra a continuación:



Jim Ragsdale (210) 826-7961 ext. 1127

<https://www.jostens.com>

Los estudiantes pueden decorar sus birretes siempre y cuando las decoraciones queden planas en la parte superior y que nada sobresalga o cuelgue a un lado del birrete.

Se prohíbe el uso de lenguaje o imágenes vulgares, que incluyan profanidades o que sean provocativos. El director o la directora tiene la última autoridad para aprobar los birretes. Los estudiantes con birretes que se consideren inapropiados para la graduación recibirán uno sin adornos para usar en la ceremonia. Se recomienda que la escuela apruebe de antemano los diseños de birretes.

El birrete se debe usar de forma que la parte plana esté casi paralela con el piso. Cada escuela es responsable de asegurarse que los birretes se usen de la manera correcta.



Procedimientos de la graduación


1. Queremos que todas las familias escuchen el nombre de su estudiante graduado; por lo tanto, durante la ceremonia de graduación la audiencia debe abstenerse de aclamar, aplaudir, gritar o hacer ruido de forma abrupta mientras se están leyendo los nombres de los estudiantes. Una vez que se llame el nombre del estudiante, se les invita a que aplaudan. Una vez que el estudiante vaya saliendo del escenario, se les pide de favor dejar de aplaudir para que la siguiente familia pueda escuchar el nombre de su estudiante.
2. Los estudiantes deben asistir al Ensayo de Graduación si tienen pensado participar en la Ceremonia de Graduación.
3. La borla del birrete debe colgar sobre la sien derecha.
4. Los participantes que se sentarán en el escenario caminarán directo al escenario en lugar de entrar a su fila asignada.
5. Los estudiantes deben guardar silencio durante la ceremonia de graduación a menos que se les pida hablar.
6. Los maestros líderes prestarán servicio como acomodadores y se asegurarán de que haya suficiente espacio a medida que los estudiantes entran al recinto.
7. Los estudiantes permanecerán de pie hasta que lo indique el director o directora de la escuela. Los estudiantes deben estar pendientes de las señales para ponerse de pie o sentarse.
8. Los diplomas se entregarán de forma alfabética, una fila a la vez. Todos los cobertores de diploma estarán vacíos. La escuela entrega los diplomas posteriormente.
9. Cuando llegue el momento de entregar los diplomas, un director de escenario dirigirá a los estudiantes al escenario. Los estudiantes deben esperar hasta que se les dé una señal para cruzar el escenario. Los estudiantes escucharán su nombre a medida que cruzan el escenario. Los estudiantes recibirán su diploma y continuarán cruzando el escenario de manera respetuosa.
10. Los líderes del distrito, como el superintendente, el director o la directora y los miembros de la junta les darán la mano a los estudiantes.
11. Tras recibir el cobertor de su diploma, los estudiantes terminarán de cruzar el escenario y caminarán al área indicada para que se les tome la fotografía. Regresarán a su fila y a su asiento.
12. Si el estudiante elige no asistir a la graduación, pueden hacer una cita con su escuela para recibir su diploma. Los estudiantes deben notificarle al director/a o consejero/a escolar si no tienen pensado participar en la ceremonia de graduación.

Fotografía

En la graduación, las fotografías de su hijo/a serán tomadas por Corona Productions. Con un fácil proceso de registro en línea, usted recibirá muestras digitales de todas las fotos oficiales de su hijo/a. Visite <https://coronaproductions.net> o póngase en contacto con la oficina al (210) 687-9828 para más información.



Fotografías con la toga y el birrete



Expectativas de la audiencia

Todos los estudiantes pueden invitar a sus familiares y amigos a su celebración. Habrá asientos gratuitos para los miembros de la audiencia. NO habrá un límite para los asientos y no se requieren entradas. No se permitirá reservar o guardar asientos.

- Todos los participantes de la audiencia seguirán la Política de Bolsas Transparentes de SAISD.
- NO se permiten globos, confeti, serpentinas, polvo ni objetos que hacen ruido de ningún tipo.
- Se permiten letreros individuales que sean apropiados para la escuela y que no distraigan ni obstruyan la vista de otros invitados.
- Las celebraciones en el estacionamiento de las instalaciones NO están permitidas.
- Solo los graduados y los invitados al escenario están permitidos estar tras bastidores.
- No se permite la entrada de alimentos, bebidas, chicles/dulces ni productos de tabaco.
- No está permitido fumar en las instalaciones ni en sus alrededores.
- No se permitirán mochilas, bolsas grandes, sillas plegables o bolsos que midan más de 5"x 8"x 1".
- Las bolsas pequeñas no tienen que ser transparentes, pero no pueden medir más de 5"x 8"x 1". Se permiten bolsas transparentes, pañaleras y cojines para los asientos.

Permitido



Bolso transparente
12"x12"x6"



Bolsas pequeñas
5"x8"x1"



Maletín médico



Pañalera

No está permitido





Estacionamiento e información para los invitados

Se les recomienda a los familiares y amigos de los graduados que lleguen temprano. Habrá estacionamiento disponible en varios estacionamientos y distancias en los recintos. Hay una tarifa para estacionarse en el Freeman Coliseum. El estacionamiento en Alamo Convocation Center y Alamo Stadium es gratuito.

Hay un área de estacionamiento asignada para las familias que muestren su pase apropiado de estacionamiento o placas de discapacitado o que tengan miembros de la familia que tal vez necesiten estacionamiento más cerca debido a una condición médica o discapacidad.

Habrás asientos reservados para los participantes que necesiten asientos para minusválidos o discapacitados.

Seguridad en el lugar de la graduación

1. Disponga de tiempo para el estacionamiento y la revisión de bolsas.
2. Las puertas del lugar de la graduación se abrirán una hora antes de la hora programada para el inicio de la graduación.
3. No se permite reservar o guardar asientos.
4. Los padres solo pueden usar cámaras de video portátiles o teléfonos, no se permiten trípodes o estuches de cámaras.
5. Nadie debe acercarse a las barandillas ya que presenta un riesgo de seguridad y obstruye la vista de los invitados que estén sentados.
6. No se permiten globos de helio, objetos que hacen ruido u otros artículos que causen distracción como confeti, pelotas de playa, aerosoles de serpentina, etc. y estos artículos se confiscarán por el personal del distrito antes de entrar.

Ventas de ositos de peluche



Los peluches de graduación estarán en venta a \$5.00 cada uno. Estos peluches se venderán por el personal del distrito en el Alamo Convocation Center.

Todas las ganancias se utilizarán para apoyar a las familias de SAISD que están en crisis debido a la pérdida de su vivienda.

El Freeman Coliseum tendrá vendedores en el sitio.

Globos

Los globos están prohibidos en el lugar de la graduación. Los globos presentan un peligro si hacen contacto con las luces del estadio o las luces interiores





**JUNTA DIRECTIVA
DEL
DISTRITO ESCOLAR
INDEPENDIENTE DE SAN
ANTONIO**

Christina Martínez, presidenta

Alicia Sebastián, vicepresidenta

Arthur V. Valdez, secretario

Ed Garza, consejero

Leticia Ozuna, consejera

Sarah Sorensen, consejera

Stephanie Torres, consejera

SUPERINTENDENTE

Dr. Jaime Aquino